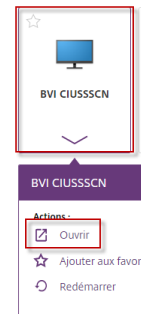
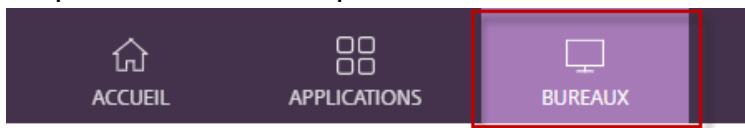


Procédure pour accéder aux applications Du CHU ou IUCPQ à partir du BVI-CIUSSSCN

Vous travaillez sur un ordinateur du CIUSSS à la maison et vous désirez travailler avec les applications du CHU ou IUCPQ, voici comment faire :

Ouvrir le Citrix_CIUSSSCN avec vos codes du CIUSSS (R03)
(<https://app-ciusscscn.r03.rtss.qc.ca/Citrix/ciusscscnWeb/>)

Cliquez sur BUREAUX pour ouvrir le BVI-CIUSSSCN - →



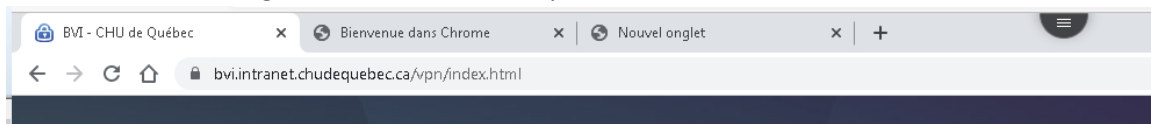
Une session s'ouvre sur votre BVI-CIUSSSCN avec le logo du Centre Intégré universitaire de santé en fond d'écran



Cliquer sur Windows
Tous les programmes
Google Chrome



Sur la fenêtre de navigation inscrire l'adresse pour :



BVI-CHU : <https://bvi.intranet.chudequebec.ca/vpn/index.html>

(Utiliser avec le code du domain_chuq)

BVI-IUCPQ : <https://citrixsf.ss.hlaval.reg03.rtss.qc.ca>

(Utiliser avec le code du domaine IUCPQ SS)

P.S. ne pas avoir le même mot de passe pour le code R03 (CITRIX) et le code domain_chuq (BVI-CHU)